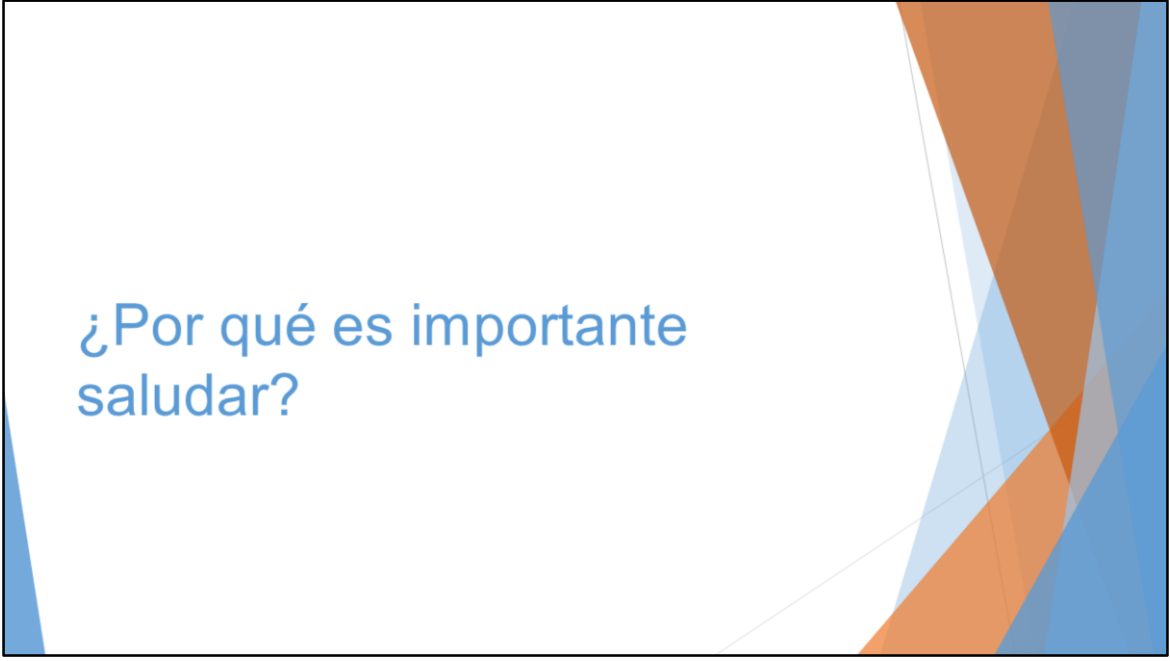


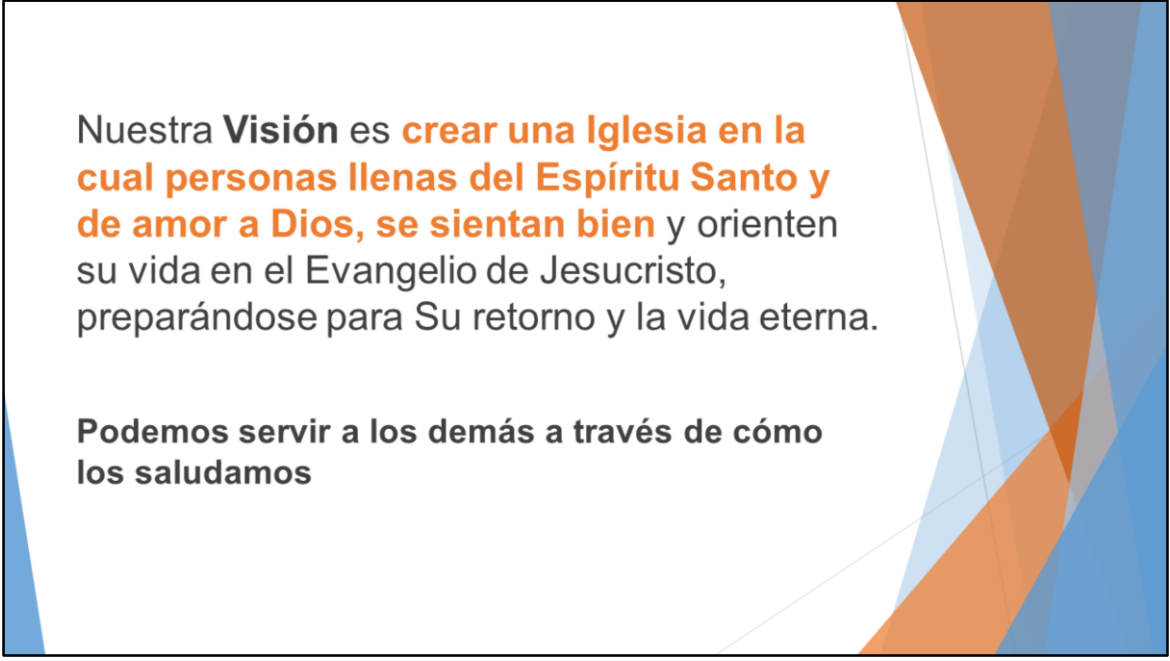


# Diálogo sobre anfitriones

TARDE DE DIÁLOGO CONGREGACIONAL



¿Por qué es importante  
saludar?



Nuestra **Visión** es **crear una Iglesia en la cual personas llenas del Espíritu Santo y de amor a Dios, se sientan bien** y orienten su vida en el Evangelio de Jesucristo, preparándose para Su retorno y la vida eterna.

**Podemos servir a los demás a través de cómo los saludamos**

**¿Por qué esto es importante?**

- Nuestra declaración de Visión habla sobre crear una Iglesia en la cual personas se sientan bien (como en casa) – este efecto empieza al ir hacia todas las personas (invitados y miembros) mediante el saludo en la Iglesia.
- Podemos servir a los demás a través de la manera en la que los saludamos.



## Guías para anfitriones y acomodadores

\* Reparte las guías de una sola página para Anfitriones y Acomodadores. Revisa la definición y las diferencias.

## Anfitriones

### Lo básico

1. Llega temprano a la iglesia.
2. Saluda a los invitados y a los miembros.
3. Proporciona personalmente orientación hacia la guardería, los baños y el santuario.
4. Ayuda a las personas a sentirse bienvenidas mediante una sonrisa cálida.

### Se deben enfatizar los siguientes puntos:

- Una vez que se ha hecho sentir bienvenida a una persona, la segunda parte del papel de anfitrión es dirigirla(s) al santuario para que pueda participar en la alabanza y en la experiencia del Servicio Divino. Se debe reservar las conversaciones profundas para después del Servicio.
- No eres “sólo un anfitrión”. – Eres las manos y los pies de Jesús para nuestros invitados. Eso puede significar recoger basura, acompañar a un invitado hasta su asiento, cargarle una pañalera a una mamá, orar con un invitado, o cualquier otra oportunidad que el Señor ponga en tu camino. Si ves una necesidad, ¡por favor, cúbrela!

## Acomodadores

### Lo básico

1. Llega temprano a la iglesia.
2. Saluda a los invitados y a los miembros a medida que entran en el santuario.
3. Proporciona orientación de manera personal, así como recursos, según sea necesario.
4. Ayuda a las personas a sentirse bienvenidas a través de una sonrisa cálida.

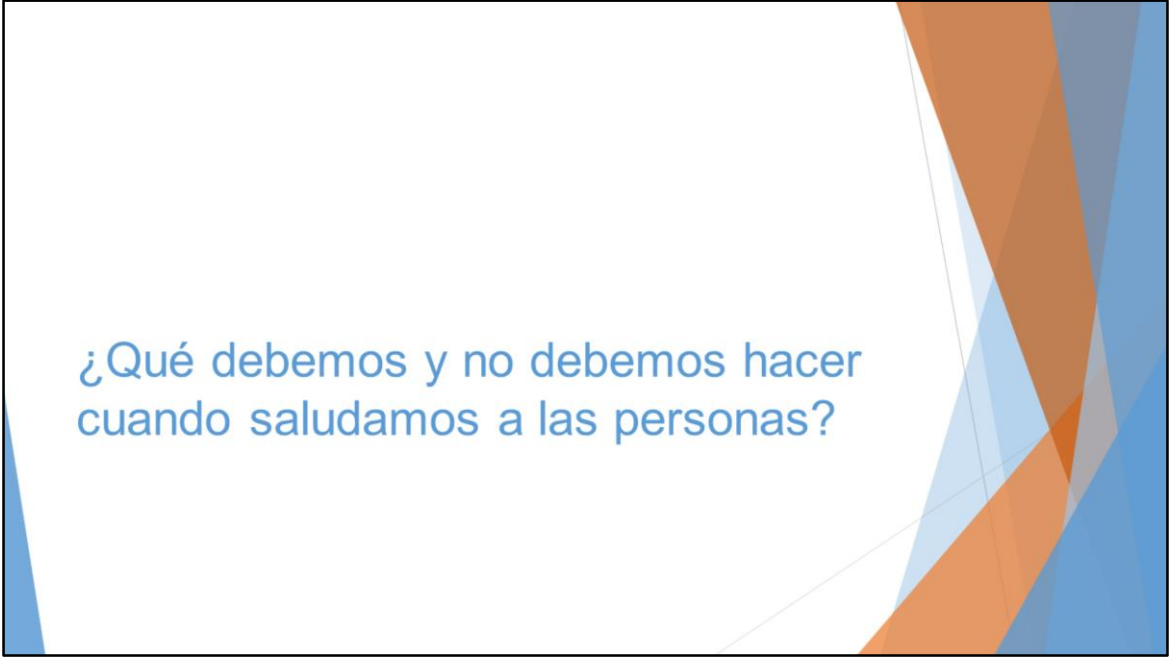
### Se deben enfatizar los siguientes puntos:

- Ayudar a los miembros y a los invitados a encontrar asientos. Siéntete libre de acompañar a los invitados a sentarse, para que se sientan más cómodos.
- Mientras se sirve, no se les debe distraer a los que están adorando. Durante el Servicio Divino, y específicamente durante actos sacramentales -como la absolución y la consagración-, tu papel es asegurarte de que haya una atmósfera de paz sin distracciones (sé especialmente consciente de tus propios movimientos durante este tiempo - caminar por ahí debe ser MUY limitado).
- No sólo eres “un acomodador” – Eres las manos y los pies de Jesús para nuestros invitados. Eso puede significar recoger basura, acompañar a un invitado hasta su asiento, cargarle una pañalera a una mamá, orar con un invitado, o cualquier otra oportunidad que el Señor ponga en tu camino.
- Si ves una necesidad, ¡por favor, cúbreala! Asegúrate de que tu actitud hacia los miembros y los invitados refleje la de un siervo.


## Anfitriones y acomodadores

Participa activamente en la adoración, en la experiencia de Servicio Divino y en los sacramentos.

No olvides que la razón principal por la que estás en la iglesia es para tu propio crecimiento espiritual. Aunque estés cumpliendo tu papel como acomodador, aún debes participar activamente en la adoración, en la experiencia del Servicio Divino y de los sacramentos.



¿Qué debemos y no debemos hacer  
cuando saludamos a las personas?



**NOTA:** Estos videos fueron realizados por otras iglesias, pero el contenido es relevante para nuestro diálogo.

## Conversen sobre el video

- ▶ No sólo hables y saludes a tus amigos o a personas que conoces.
- ▶ No hagas sentir mal a las personas por lo que eligieron vestir para el Servicio.
- ▶ No confundas al invitado sobre dónde sentarse.
- ▶ No seas abrumador, demasiado enérgico, o susceptible.

- No sólo saludes y hables con tus amigos o con personas que ya conoces.
  - **En lugar de eso, saluda a cada persona que cruce la puerta, asegurándote de que cada persona nueva reciba un Folleto para Invitado y sepa a dónde ir desde la puerta principal hacia el santuario, el baño, el área para niños, etc.**
- No hagas sentir mal a las personas por la vestimenta que decidieron usar para el Servicio.
  - **En lugar de eso, exprésales que estás feliz de que estén ahí.**
- No confundas al invitado sobre dónde sentarse.
  - **En lugar de eso, ayúdale a encontrar asiento. Asegúrate de que no estén sentados solos. (Esto puede ser la responsabilidad del acomodador, no la del anfitrión).**
- No seas abrumador, demasiado enérgico o susceptible.
  - **En lugar de eso, sé amable y amigable.**



**NOTA:** Estos videos fueron realizados por otras iglesias, pero el contenido es relevante para nuestro diálogo.

## Conversen sobre el video

- ▶ No les preguntes a las personas si son nuevas, o por qué están en la iglesia, o por qué no han estado allí en algún tiempo.
- ▶ Si tú eres el anfitrión, presta atención a los que entran en el edificio (las personas a las que debes saludar). No pases tiempo en tu teléfono.
- ▶ No abrases a las personas si no las conoces.

- No les preguntes a las personas si son nuevas, o por qué están en la iglesia, o por qué no han estado allí en algún tiempo.
  - **En lugar de eso, agradéceles por venir y diles que estás feliz de verlos.**
- Si tú eres el anfitrión, presta atención a los que entran en el edificio (las personas a las que debes saludar). No pases tiempo en tu teléfono.
  - **En lugar de eso, está atento a todos los que entran a la iglesia y mantén tu teléfono en tu bolsillo.**
- No abrases a las personas si no las conoces.
  - **En lugar de eso, di hola, estrecha sus manos y preséntate. Mantenlo simple.**



¡Hagamos un juego de roles!

¡Ahora es tu turno! En parejas, actúen los siguientes escenarios donde uno es el anfitrión y el otro es el invitado. El anfitrión debe usar los consejos de los que hablamos en esta presentación.

## Escenarios para un anfitrión

- ▶ Un adolescente viene a la iglesia con uno de sus amigos (que es un miembro)
- ▶ Una pareja casada en sus 30's viene a la iglesia
- ▶ Una madre viene a la iglesia con un bebé, un niño pequeño y un niño de 7 años de edad
- ▶ Una mujer de edad mayor en sus 70's viene a la iglesia por su cuenta

**Después de hacer el juego de roles sobre estos escenarios de saludo, hablen entre todos en el grupo sobre lo que funcionó y lo que no.**

## Conversen:

1. ¿Por qué es importante saludar?
2. ¿Cuáles son algunas cosas que no deberíamos decir o hacer al saludar?
3. ¿Cuáles son algunas cosas apropiadas para decir o hacer al saludar?
4. ¿De qué manera es saludar actualmente una parte de tu congregación?
5. ¿Qué pasos puedes tomar para mejorar la forma de saludar en tu congregación?

1. ¿Por qué es importante saludar?
2. ¿Cuáles son algunas cosas que no deberíamos decir o hacer al saludar?
3. ¿Cuáles son algunas cosas apropiadas para decir o hacer al saludar?
4. ¿De qué manera es saludar actualmente una parte de tu congregación?
5. ¿Qué pasos puedes tomar para mejorar la forma de saludar en tu congregación?
  - a) **¿Tiene sentido para tu congregación formar un equipo de anfitriones?**
  - b) **Si te gustaría llevar más lejos este proceso, por favor vé el documento de la Estrategia de Bienvenida congregacional. Podría tener sentido planear otra tarde con tu equipo de anfitriones para revisarlo.**